

"УТВЕРЖДАЮ"
Начальник Управления образования
администрации города Торжка

(должность руководителя
исполнительно-распорядительного органа
местного самоуправления либо его отраслевого
(функционального) органа, наделенного статусом
юридического лица, осуществляющего функции
и полномочия учредителя)

Сороко Сороко М.А.
(подпись) (расшифровка подписи)
"10" января 2018 г.

План финансово-хозяйственной деятельности
на 2018 год и 2019 – 2020 года
(плановый период)

Дата 10.01.2018

Дата предыдущего утвержденного плана

КОДЫ

Полное наименование муниципального учреждения: **муниципальное бюджетное
общеобразовательное учреждение «Средняя общеобразовательная
школа № 5» города Торжка**

по ОКПО
40744118

Краткое наименование муниципального учреждения: **МБОУ СОШ № 5**

ИНН 6915005414

КПП 691501001

Код по реестру участников бюджетного процесса, а также юридических лиц, не
являющихся участниками бюджетного процесса

283Ц1132

Единицы измерения, руб.

по ОКЕИ

Наименование исполнительно-распорядительного органа местного
самоуправления либо его отраслевого (функционального) органа, наделенного
статусом юридического лица, осуществляющего функции и полномочия
учредителя: Управление образования администрации города Торжка

Адрес фактического местонахождения муниципального учреждения: город
Торжок, ул. Мира, д. 30 А

I. Сведения о деятельности муниципального учреждения

1. Цели деятельности учреждения: формирование общей культуры личности обучающихся на основе усвоения федеральных государственных образовательных стандартов (обязательного минимума содержания общеобразовательных программ), создание условий для реализации гражданами РФ гарантированного государством права на получение общедоступного и бесплатного общего образования всех ступеней, если образование данного уровня гражданин получает впервые
2. Виды деятельности учреждения: реализация основных общеобразовательных программ дошкольного, начального общего, среднего (полного) общего образования; реализация образовательной программы профессиональной подготовки; реализация дополнительных общеобразовательных программ; предоставление специальных условий обучения детей с ограниченными возможностями здоровья, детей-инвалидов; организация работы групп продленного дня
3. Перечень видов услуг (работ), относящихся в соответствии с уставом к основным видам деятельности учреждения, предоставление которых для физических и юридических лиц осуществляется в том числе за плату: организация платных кружков, организация питания учащихся в группах продленного дня

автономных учреждений
 Показатели финансового состояния муниципального учреждения
 на 01 января 2018 г.
 (последнюю отчетную дату)

Таблица 1

№ п/п	Наименование показателя	Сумма, тыс. руб.
1	Нефинансовые активы, всего:	34 664,34
	из них:	
1.1	Общая балансовая стоимость недвижимого имущества, всего:	14 769,14
	в том числе:	.
1.1.1	стоимость имущества, закрепленного собственником имущества за учреждением на праве оперативного управления	14 769,14
1.1.2	стоимость имущества, приобретенного учреждением за счет выделенных собственником имущества учреждения средств	2 507,30
1.1.3	стоимость имущества, приобретенного учреждением за счет доходов, полученных от приносящей доход деятельности	95,50
1.1.4	остаточная стоимость недвижимого имущества	8 716,40
1.2	Общая балансовая стоимость движимого имущества	19 895,20
	в том числе:	
1.2.1	общая балансовая стоимость особо ценного движимого имущества, всего:	4 708,80
1.2.2	остаточная стоимость особо ценного движимого имущества	2 397,20
2	Финансовые активы, всего:	89,51
	из них:	
2.1	денежные средства учреждения, всего	89,51
	в том числе:	
2.1.1	денежные средства учреждения на счетах	89,51
2.1.2	денежные средства учреждения, размещенные на депозиты в кредитной организации	
2.2	иные финансовые инструменты	
2.3	дебиторская задолженность по доходам	
2.4	дебиторская задолженность по расходам	
3	Обязательства, всего:	274,40
	из них:	
3.1	долговые обязательства	
3.2	кредиторская задолженность:	274,40
	в том числе:	
3.2.1	по оплате труда	4,20
3.2.2	по начислениям на выплаты по оплате труда	267,20
3.2.3	по закупкам товаров, работ, услуг	3,00
3.2.4	по исполнительным документам	
3.2.5	просроченная кредиторская задолженность	

III. Показатели по поступлениям и выплатам муниципального учреждения
на 2018 г.

Таблица 2

Наименование показателя	Код строки	Код по бюджетной классификации		Объем финансового обеспечения, руб. (с точностью до двух знаков после запятой - 0,00)						
				всего	в том числе:				всего	из них гранты
					субсидии на финансовое обеспечение выполнения муниципального задания	субсидии, предоставляемые в соответствии с абзацем вторым пункта 1 статьи 78.1 Бюджетного кодекса Российской Федерации	субсидии на осуществление капитальных вложений	поступления от оказания услуг (выполнения работ) на платной основе и от иной приносящей доход деятельности		
1	2	3	4	5	6	7	8	9	10	
Поступления от доходов, всего:	100	X	X	50 657 075,00	46 093 454,00	2 226 129,00	X	2 337 492,00	X	
доходы от оказания услуг, работ	120	011000000000000000130		48 430 946,00	46 093 454,00	X	X	2 337 492,00	X	
из них:	X	X		X	X	X	X	X	X	
Содержание (эксплуатация) имущества, находящегося в государственной (муниципальной) собственности				5 752 274,00	5 752 274,00	X	X	X	X	
Предоставление питания				1 105 635,00	1 105 635,00	X	X	X	X	
Обеспечение государственных гарантий реализации прав на получение общедоступного и бесплатного дошкольного, начального общего, основного общего, среднего общего образования в муниципальных общеобразовательных организациях, обеспечение дополнительного образования детей в муниципальных общеобразовательных				38 727 581,00	38 727 581,00	X	X	X	X	

ых организациях									
Предпринимательская и иная приносящая доход деятельность			2 023 152,00	X	X	X	2 023 152,00	X	
КЦСОН			314 340,00	X	X	X	314 340,00	X	
Организация обеспечения учащихся начальных классов муниципальных общеобразовательных учреждений горячим питанием на условиях софинансирования	150	01100000000000000180	882 393,00	X	882 393,00	X	X	X	
Организация менной занятости несовершеннолетних в свободное от учебы время	150	01100000000000000180	12 636,00	X	12 636,00	X	X	X	
Организация посещения обучающимися муниципальных общеобразовательных организаций Тверского императорского дворца в части обеспечения подвоза обучающихся на условиях софинансирования	150	01100000000000000180	1 100,00	X	1 100,00	X	X	X	
Проведение капитального ремонта муниципальными учреждениями на условиях софинансирования	150	01100000000000000180	1 330 000,00	X	1 330 000,00	X	X	X	
Выплаты по расходам, всего:	200	X	X	50 657 075,00	46 093 454,00	2 226 129,00	X	2 337 492,00	X
в том числе на:	X	X	X	X	X	X	X	X	X
выплаты персоналу всего, в том числе:	210	100	X	38 881 265,80	38 363 143,00	12 636,00	X	505 486,80	X
заработная плата	211	111	1.2111.1110120010	1 020 061,00	1 020 061,00	X	X	X	X
заработная плата	211	111	1.2111.1110110750	7 031 871,60	7 031 871,60	X	X	X	X

заработная плата (повышение по Указу Президента)	211	111	1.2112.1110110750	21 412 846,40	21 412 846,40	X	X	X	X
заработная плата	211	111	2.2111.1130320280	9 705,00	X	9 705,00	X	X	X
заработная плата	211	111	1.0000.8000000000	372 877,73	X	X	X	372 877,73	X
прочие выплаты	212	112	1.0000.8000000000	20 000,00	X	X	X	20 000,00	X
начисления на выплаты по оплате труда	213	119	1.2131.1110120010	308 059,00	308 059,00	X	X	X	X
начисления на выплаты по оплате труда	213	119	1.2131.1110110750	2 123 624,98	2 123 624,98	X	X	X	X
начисления на выплаты по оплате труда (повышение по Указу Президента)	213	119	1.2132.1110110750	6 466 680,02	6 466 680,02	X	X	X	X
начисления на выплаты по оплате труда	213	119	2.2131.1130320280	2 931,00	X	2 931,00	X	X	X
начисления на выплаты по оплате труда	213	119	1.0000.8000000000	112 609,07	X	X	X	112 609,07	X
закупку товаров, работ и услуг для государственных (муниципальных) нужд всего, в том числе:	220	200	X	11 072 884,20	7 222 347,00	2 213 493,00	X	1 637 044,20	X
в том числе: закупка товаров, работ и услуг для обеспечения государственных (муниципальных) нужд		244	X	11 072 884,20	7 222 347,00	2 213 493,00	X	1 637 044,20	X
из них:	X	X	X	X	X	X	X	X	X
услуги связи	221	244	1.0221.1110110750	35 000,00	35 000,00	X	X	X	X
транспортные услуги	222	244	2.0222.11301S0660	1 100,00	X	1 100,00	X	X	X
транспортные услуги	222	244	1.0000.8000000000	25 000,00	X	X	X	25 000,00	X
коммунальные услуги	223	244	X	4 284 787,38	4 206 481,00	X	X	78 306,38	X
из них:									
теплоснабжение		244	1.2231.1110120010	3 122 833,00	3 122 833,00	X	X	X	X

поснабжение		244	1.0000.8000000000	37 806,00	X	X	X	37 806,00	X
электроэнергия		244	1.2232.1110120010	888 540,00	888 540,00	X	X	X	X
электроэнергия		244	1.0000.8000000000	25 000,00	X	X	X	25 000,00	X
водоснабжение, водоотведение		244	1.2233.1110120010	195 108,00	195 108,00	X	X	X	X
водоснабжение, водоотведение		244	1.0000.8000000000	15 500,38	X	X	X	15 500,38	X
работы, услуги по содержанию имущества	225	244	1.0225.1110120010	895 493,00	895 493,00	X	X	X	X
работы, услуги по содержанию имущества	225	244	1.0225.1110110750	50 000,00	50 000,00	X	X	X	X
работы, услуги по содержанию имущества	225	244	1.0000.8000000000	117 867,00	X	X	X	117 867,00	X
работы, услуги по содержанию имущества	225	244	2.0225.11105S0440	1 203 008,00	X	1 203 008,00	X	X	X
прочие работы, услуги	226	244	1.0226.1110120010	282 604,00	282 604,00	X	X	X	X
прочие работы, услуги	226	244	1.0226.1110110750	380 000,00	380 000,00	X	X	X	X
прочие работы, услуги	226	244	1.0000.8000000000	30 000,00	X	X	X	30 000,00	X
прочие работы, услуги	226	244	2.0226.11105S0440	126 992,00	X	126 992,00	X	X	X
иные расходы	290	244	1.2903.1110110750	1 320,00	1 320,00	X	X	X	X
иные расходы	290	244	1.0000.8000000000	15 000,10	X	X	X	15 000,10	X
увеличение стоимости основных средств	310	244	1.0310.1110110750	1 045 040,00	1 045 040,00	X	X	X	X
увеличение стоимости основных средств	310	244	1.0000.8000000000	66 670,00	X	X	X	66 670,00	X
продукты питания	340	244	2.3401.11103S0230	882 393,00	X	882 393,00	X	X	X
продукты питания	340	244	1.0000.8000000000	904 489,41	X	X	X	904 489,41	X
продукты питания	340	244	1.0000.8000000010	314 340,00	X	X	X	314 340,00	X
медикаменты	340	244	1.3402.1110120010	20 635,00	20 635,00	X	X	X	X

Показатели по поступлениям и выплатам муниципального учреждения
на 2019 г.

Наименование показателя	Код строки	Код по бюджетной классификации		Объем финансового обеспечения, руб. (с точностью до двух знаков после запятой - 0,00)						
				всего	в том числе:				поступления от оказания услуг (выполнения работ) на платной основе и от иной приносящей доход деятельности	
					субсидии на финансовое обеспечение выполнения муниципального задания	субсидии, предоставляемые в соответствии с абзацем вторым пункта 1 статьи 78.1 Бюджетного кодекса Российской Федерации	субсидии на осуществление капитальных вложений			всего
1	2	3	4	5	6	7	8	9	10	
Поступления от доходов, всего:	100	X	X	48 935 417,00	45 694 797,00	903 128,00	X	2 337 492,00	X	
доходы от оказания услуг, работ	120	011000000000000000130		48 032 289,00	45 694 797,00	X	X	2 337 492,00	X	
из них:	X	X		X	X	X	X	X	X	
Содержание (эксплуатация) имущества, находящегося в государственной (муниципальной) собственности				5 752 274,00	5 752 274,00	X	X	X	X	
Предоставление питания				1 105 635,00	1 105 635,00	X	X	X	X	
Обеспечение государственных гарантий реализации прав на получение общедоступного и бесплатного дошкольного, начального общего, основного общего, среднего общего образования в муниципальных общеобразовательных организациях, обеспечение дополнительного образования детей в муниципальных общеобразовательных				38 328 924,00	38 328 924,00	X	X	X	X	

х организациях									
Предпринимательская и иная приносящая доход деятельность				2 023 152,00	X	X	X	2 023 152,00	X
КЦСОН				314 340,00	X	X	X	314 340,00	X
Организация обеспечения учащихся начальных классов муниципальных общеобразовательных учреждений горячим питанием на условиях софинансирования	150	01100000000000000180		890 492,00	X	890 492,00	X	X	X
Организация менной занятости несовершеннолетних в свободное от учебы время	150	01100000000000000180		12 636,00	X	12 636,00	X	X	X
Выплаты по расходам, всего:	200	X	X	48 935 417,00	45 694 797,00	903 128,00	X	2 337 492,00	X
в том числе на:	X	X	X	X	X	X	X	X	X
выплаты персоналу всего, в том числе:	210	100	X	38 881 265,80	38 363 143,00	12 636,00	X	505 486,80	X
заработная плата	211	111	1.2111.1110120010	1 020 061,00	1 020 061,00	X	X	X	X
заработная плата	211	111	1.2111.1110110750	8 753 918,00	8 753 918,00	X	X	X	X
заработная плата (повышение по Указу Президента)	211	111	1.2112.1110110750	19 690 800,00	19 690 800,00	X	X	X	X
заработная плата	211	111	2.2111.1130320280	9 705,00	X	9 705,00	X	X	X
заработная плата	211	111	1.0000.8000000000	372 877,73	X	X	X	372 877,73	X
прочие выплаты	212	112	1.0000.8000000000	20 000,00	X	X	X	20 000,00	X
начисления на выплаты по оплате труда	213	119	1.2131.1110120010	308 059,00	308 059,00	X	X	X	X
начисления на выплаты по оплате труда	213	119	1.2131.1110110750	2 643 683,00	2 643 683,00	X	X	X	X
начисления на выплаты по	213	119	1.2132.1110110750	5 946 622,00	5 946 622,00	X	X	X	X

оплате труда повышение по Указу Президента)									
начисления на выплаты по оплате труда	213	119	2.2131.11130320280	2 931,00	X	2 931,00	X	X	X
начисления на выплаты по оплате труда	213	119	1.0000.8000000000	112 609,07	X	X	X	112 609,07	X
закупку товаров, работ и услуг для государственных (муниципальных) нужд всего, в том числе:	220	200	X	9 351 226,20	6 823 690,00	890 492,00	X	1 637 044,20	X
прочая закупка товаров, работ и услуг для обеспечения государственных (муниципальных) нужд		244	X	9 351 226,20	6 823 690,00	890 492,00	X	1 637 044,20	X
из них:	X	X	X	X	X	X	X	X	X
услуги связи	221	244	1.0221.1110110750	35 000,00	35 000,00	X	X	X	X
транспортные услуги	222	244	1.0000.8000000000	25 000,00	X	X	X	25 000,00	X
коммунальные услуги	223	244	X	4 284 787,38	4 206 481,00	X	X	78 306,38	X
из них:									
теплоснабжение		244	1.2231.1110120010	3 122 833,00	3 122 833,00	X	X	X	X
теплоснабжение		244	1.0000.8000000000	37 806,00	X	X	X	37 806,00	X
электроэнергия		244	1.2232.1110120010	888 540,00	888 540,00	X	X	X	X
электроэнергия		244	1.0000.8000000000	25 000,00	X	X	X	25 000,00	X
водоснабжение, водоотведение		244	1.2233.1110120010	195 108,00	195 108,00	X	X	X	X
водоснабжение, водоотведение		244	1.0000.8000000000	15 500,38	X	X	X	15 500,38	X
работы, услуги по содержанию имущества	225	244	1.0225.1110120010	895 493,00	895 493,00	X	X	X	X
работы, услуги по содержанию имущества	225	244	1.0225.1110110750	50 000,00	50 000,00	X	X	X	X

работы, услуги по содержанию имущества	225	244	1.0000.8000000000	117 867,00	X	X	X	117 867,00	X
прочие работы, услуги	226	244	1.0226.1110120010	282 604,00	282 604,00	X	X	X	X
прочие работы, услуги	226	244	1.0226.1110110750	380 000,00	380 000,00	X	X	X	X
прочие работы, услуги	226	244	1.0000.8000000000	30 000,00	X	X	X	30 000,00	X
иные расходы	290	244	1.2903.1110110750	1 320,00	1 320,00	X	X	X	X
иные расходы	290	244	1.0000.8000000000	15 000,10	X	X	X	15 000,10	X
увеличение стоимости основных средств	310	244	1.0310.1110110750	736 966,00	736 966,00	X	X	X	X
увеличение стоимости основных средств	310	244	1.0000.8000000000	66 670,00	X	X	X	66 670,00	X
продукты питания	340	244	2.3401.11103S0230	890 492,00	X	890 492,00	X	X	X
продукты питания	340	244	1.0000.8000000000	904 489,41	X	X	X	904 489,41	X
продукты питания	340	244	1.0000.8000000010	314 340,00	X	X	X	314 340,00	X
медикаменты	340	244	1.3402.1110120010	20 635,00	20 635,00	X	X	X	X
иные расходы	340	244	1.3404.1110120010	124 576,00	124 576,00	X	X	X	X
иные расходы	340	244	1.3404.1110110750	90 615,00	90 615,00	X	X	X	X
иные расходы	340	244	1.0000.8000000000	85 371,31	X	X	X	85 371,31	X
иные бюджетные ассигнования всего, в том числе:	250	800	X	702 925,00	507 964,00	X	X	194 961,00	X
на уплату налогов, сборов и иных платежей	290	851	X	702 925,00	507 964,00	X	X	194 961,00	X
из них:									
налог на землю		851	1.2901.1110120010	496 497,00	496 497,00	X	X	X	X
налог на имущество		851	1.2902.1110120010	11 467,00	11 467,00	X	X	X	X
налог на имущество		851	1.0000.8000000000	184 961,00	X	X	X	184 961,00	X
прочие расходы		853	1.0000.8000000000	10 000,00	X	X	X	10 000,00	X

Приобретение финансовых активов, всего:	300	X	X	0,00	0,00	0,00	0,00	0,00	0,00
Выбытие финансовых активов, всего	400	X	X	0,00	0,00	0,00	0,00	0,00	0,00
Остаток средств на начало года	500	X	X	0,00	0,00	0,00	X	0,00	X
Остаток средств на конец года	600	X	X	0,00	0,00	0,00	0,00	0,00	0,00

Показатели по поступлениям и выплатам муниципального учреждения
на 2020 г.

Наименование показателя	Код строки	Код по бюджетной классификации		Объем финансового обеспечения, руб. (с точностью до двух знаков после запятой - 0,00)					
				всего	в том числе:				
					субсидии на финансовое обеспечение выполнения муниципального задания	субсидии, предоставляемые в соответствии с абзацем вторым пункта 1 статьи 78.1 Бюджетного кодекса Российской Федерации	субсидии на осуществление капитальных вложений	поступления от оказания услуг (выполнения работ) на платной основе и от иной приносящей доход деятельности	
1	2	3	4	5	6	7	8	9	10
Поступления от доходов, всего:	100	X	X	48 935 417,00	45 694 797,00	903 128,00	X	2 337 492,00	X
доходы от оказания услуг, работ	120	01100000000000000130		48 032 289,00	45 694 797,00	X	X	2 337 492,00	X
из них:	X	X		X	X	X	X	X	X
Содержание (эксплуатация) имущества, находящегося в государственной (муниципальной) собственности				5 752 274,00	5 752 274,00	X	X	X	X
Предоставление питания				1 105 635,00	1 105 635,00	X	X	X	X
Обеспечение государственных гарантий реализации прав на получение общедоступного и бесплатного дошкольного, начального общего, основного общего, среднего общего образования в муниципальных общеобразовательных организациях, обеспечение дополнительного образования детей в муниципальных общеобразовательных				38 328 924,00	38 328 924,00	X	X	X	X

в организациях									
Предпринимательская и иная приносящая доход деятельность				2 023 152,00	X	X	X	2 023 152,00	X
КЦСОН				314 340,00	X	X	X	314 340,00	X
Организация обеспечения учащихся начальных классов муниципальных общеобразовательных учреждений горячим питанием на условиях софинансирования	150	0110000000000000180		890 492,00	X	890 492,00	X	X	X
Организация временной занятости несовершеннолетних в свободное от учебы время	150	0110000000000000180		12 636,00	X	12 636,00	X	X	X
Выплаты по расходам, всего:	200	X	X	48 935 417,00	45 694 797,00	903 128,00	X	2 337 492,00	X
в том числе на:	X	X	X	X	X	X	X	X	X
выплаты персоналу всего, в том числе:	210	100	X	38 881 265,80	38 363 143,00	12 636,00	X	505 486,80	X
заработная плата	211	111	1.2111.1110120010	1 020 061,00	1 020 061,00	X	X	X	X
заработная плата	211	111	1.2111.1110110750	8 753 918,00	8 753 918,00	X	X	X	X
заработная плата (повышение по Указу Президента)	211	111	1.2112.1110110750	19 690 800,00	19 690 800,00	X	X	X	X
заработная плата	211	111	2.2111.1130320280	9 705,00	X	9 705,00	X	X	X
заработная плата	211	111	1.0000.8000000000	372 877,73	X	X	X	372 877,73	X
прочие выплаты	212	112	1.0000.8000000000	20 000,00	X	X	X	20 000,00	X
начисления на выплаты по оплате труда	213	119	1.2131.1110120010	308 059,00	308 059,00	X	X	X	X
начисления на выплаты по оплате труда	213	119	1.2131.1110110750	2 643 683,00	2 643 683,00	X	X	X	X
начисления на выплаты по оплате труда	213	119	1.2132.1110110750	5 946 622,00	5 946 622,00	X	X	X	X

повышение по казу (Президента)										
начисления на выплаты по оплате труда	213	119	2.2131.1130320280	2 931,00	X	2 931,00	X	X	X	
начисления на выплаты по оплате труда	213	119	1.0000.8000000000	112 609,07	X	X	X	112 609,07	X	
закупку товаров, работ и услуг для государственных (муниципальных) нужд всего, в том числе:	220	200	X	9 351 226,20	6 823 690,00	890 492,00	X	1 637 044,20	X	
прочая закупка товаров, работ и услуг для обеспечения государственных (муниципальных) нужд		244	X	9 351 226,20	6 823 690,00	890 492,00	X	1 637 044,20	X	
из них:	X	X	X	X	X	X	X	X	X	
услуги связи	221	244	1.0221.1110110750	35 000,00	35 000,00	X	X	X	X	
транспортные услуги	222	244	1.0000.8000000000	25 000,00	X	X	X	25 000,00	X	
коммунальные услуги	223	244	X	4 284 787,38	4 206 481,00	X	X	78 306,38	X	
из них:										
теплоснабжение		244	1.2231.1110120010	3 122 833,00	3 122 833,00	X	X	X	X	
теплоснабжение		244	1.0000.8000000000	37 806,00	X	X	X	37 806,00	X	
электроэнергия		244	1.2232.1110120010	888 540,00	888 540,00	X	X	X	X	
электроэнергия		244	1.0000.8000000000	25 000,00	X	X	X	25 000,00	X	
водоснабжение, водоотведение		244	1.2233.1110120010	195 108,00	195 108,00	X	X	X	X	
водоснабжение, водоотведение		244	1.0000.8000000000	15 500,38	X	X	X	15 500,38	X	
работы, услуги по содержанию имущества	225	244	1.0225.1110120010	895 493,00	895 493,00	X	X	X	X	
работы, услуги по содержанию имущества	225	244	1.0225.1110110750	50 000,00	50 000,00	X	X	X	X	
работы, услуги по содержанию имущества	225	244	1.0000.8000000000	117 867,00	X	X	X	117 867,00	X	

Прибытие финансовых активов, всего	400	X	X	0,00	0,00	0,00	0,00	0,00	0,00
Остаток средств на начало года	500	X	X	0,00	0,00	0,00	X	0,00	X
Остаток средств на конец года	600	X	X	0,00	0,00	0,00	0,00	0,00	0,00

**III. Показатели выплат по расходам
на закупку товаров, работ, услуг муниципального учреждения
на 01 января 2018 г.**

Таблица 2.1

Наименование показателя	Код строки	Год начала закупки	Сумма выплат по расходам на закупку товаров, работ и услуг, руб. (с точностью до двух знаков после запятой - 0,00)								
			всего на закупки			в том числе:					
						в соответствии с Федеральным законом от 5 апреля 2013 г. № 44-ФЗ "О контрактной системе в сфере закупок товаров, работ, услуг для обеспечения государственных и муниципальных нужд"			в соответствии с Федеральным законом от 18 июля 2011 г. № 223-ФЗ "О закупках товаров, работ, услуг отдельными видами юридических лиц"		
			на 2018 г. очередной финансовый год	на 2019 г. 1-ый год планового периода	на 2020 г. 2-ой год планового периода	на 2018 г. очередной финансовый год	на 2019 г. 1-ый год планового периода	на 2020 г. 2-ой год планового периода	на 2018 г. очередной финансовый год	на 2019 г. 1-ый год планового периода	на 2020 г. 2-ой год планового периода
1	2	3	4	5	6	7	8	9	10	11	12
Выплаты по расходам на закупку товаров, работ, услуг всего:	0001	X	11 148 648,11	9 351 226,20	9 351 226,20	11 148 648,11	9 351 226,20	9 351 226,20	0,00	0,00	0,00
в том числе: на оплату контрактов заключенных до начала очередного финансового года:	1001	X	604 547,08	0,00	0,00	604 547,08	0,00	0,00	0,00	0,00	0,00
п.29 ч.1 ст.93 Поставка электроэнергии			604 547,08	0,00	0,00	604 547,08	0,00	0,00	0,00	0,00	0,00
на закупку товаров работ, услуг по году начала закупки	2001		10 544 101,03	9 351 226,20	9 351 226,20	10 544 101,03	9 351 226,20	9 351 226,20	0,00	0,00	0,00

IV. Сведения о средствах, поступающих во временное распоряжение учреждения
на 2018 г.
(очередной финансовый год)

Таблица 3

Наименование показателя	Код строки	Сумма (руб., с точностью до двух знаков после запятой - 0,00)
1	2	3
Остаток средств на начало года	010	
Остаток средств на конец года	020	
Поступление	030	
Выбытие	040	

V. Справочная информация

Таблица 4


Наименование показателя	Код строки	Сумма (тыс. руб.)
1	2	3
Объем публичных обязательств, всего:	010	
Объем бюджетных инвестиций (в части переданных полномочий государственного (муниципального) заказчика в соответствии с Бюджетным кодексом Российской Федерации), всего:	020	
Объем средств, поступивших во временное распоряжение, всего:	030	

VI. Расшифровка к изменениям относительно ранее утвержденного Плана

Таблица 5


Доходы, расходы	Код строки	Код по бюджетной классификации Российской Федерации	План (последний утвержденный план, дата плана (руб.))	План (отправленный на согласование (руб.))	Отклонение	Причина отклонения
Доходы (в том числе)						
Расходы (в том числе)						

Директор МБОУ СОШ № 5


(подпись)


Смирнова Н.А.
(расшифровка подписи)

Главный бухгалтер муниципального учреждения


(подпись)

Клименко А.В.
(расшифровка подписи)

Исполнитель: главный бухгалтер




(подпись)

Клименко А.В.
(расшифровка подписи)

9-11-10
(телефон)

«10» января 2018 г.

